



Enquête d'insertion

Master 2 - Comptabilité Contrôle Audit 230

Enquête réalisée de décembre 2013 à février 2014
auprès des diplômés de la promotion 2010/2011



48 DIPLOMES

45 ont pu être contactés
33 ont répondu à l'enquête

PROFIL DES REpondANTS

Âge moyen des répondants

25



63%

38%

EFFECTIF EN EMPLOI APRES :

| 3 mois | 6 mois | 18 mois | Au 1/12/2013 | Eff. |
|--------|--------|---------|--------------|------|
| 27 | 32 | 32 | 32 | 33 |

PRIMO INSERTION

Taux d'accès à un premier emploi:

Eff. 31 %* 100%

Durée moyenne d'accès au 1er emploi en nb de mois

minimum maximum moyenne médiane
0 6 1 0

Les différents modes de départ de la première entreprise : (base: 8 répondants)

| | | |
|----------------------------------------------------------------|---|------|
| ► Une démission | 6 | 75 % |
| ► Une rupture conventionnelle | 0 | 0 % |
| ► Une fin de contrat | 1 | 13 % |
| ► Une fin de période d'essai à votre initiative | 0 | 0 % |
| ► Une fin de période d'essai à l'initiative de votre employeur | 1 | 13 % |
| ► Un licenciement | 0 | 0 % |

Au 1er DECEMBRE 2013

Situation professionnelle des 33 répondants

Eff. %

| | | |
|-----------------------------------------|----|-----|
| ► En emploi | 31 | 94% |
| <i>Dont toujours dans le 1er emploi</i> | 24 | 77% |
| ► En recherche d'emploi | 0 | |
| ► Ne recherche pas d'emploi | 2 | |

En poursuite d'études

1 3%

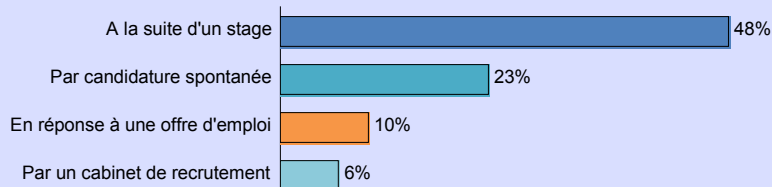
Taux d'insertion**

**Taux calculé sur la base des diplômés insérés sur le marché (exclut les poursuites d'études et diplômés ne recherchant pas d'emploi)

Eff. %*

31 100%

Les principaux moyens d'accès à l'emploi actuel



LES CARACTERISTIQUES DE L'EMPLOYEUR

Les secteurs

Eff. %*

| | | |
|------------------|----|------|
| ► Secteur privé | 28 | 100% |
| ► Secteur public | 0 | 0% |

Les 5 principales activités

Eff. %*

| | | |
|----------------------------------------------------|----|-----|
| ► Activités juridiques et comptables | 18 | 69% |
| ► Télécommunications | 2 | 8% |
| ► Activités des services financiers | 2 | 8% |
| ► Activités des sièges sociaux, conseil de gestion | 2 | 8% |
| ► Industrie alimentaires | 1 | 4% |

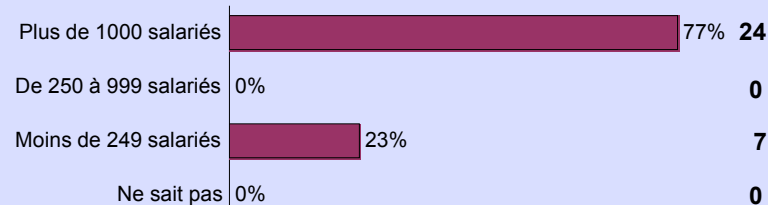
Lieu de travail

Eff. %*

| | | |
|-----------------|----|-----|
| ► Ile de France | 25 | 81% |
| ► Province | 0 | 0% |
| ► DOM-TOM | 0 | 0% |
| ► Etranger | 6 | 19% |

Taille

Eff.

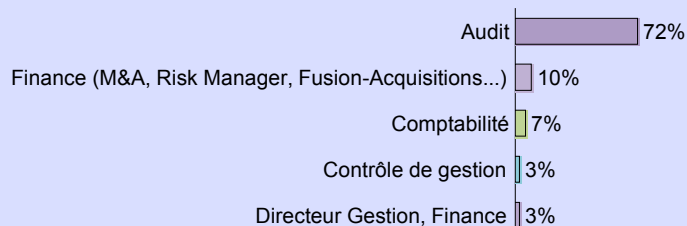


LES CARACTERISTIQUES DE L'EMPLOI OCCUPE

Le statut dans l'emploi

| | Eff. | %* |
|-------------------------------------------------------------|------|------|
| ▶ Cadres, Prof libérales, Fonctionnaires cat. A | 31 | 100% |
| ▶ Prof. Intermédiaires, Techniciens Fonctionnaires cat B | 0 | 0% |
| ▶ Employés, Ouvriers, Fonctionnaires cat. C | 0 | 0% |

Les 5 premières fonctions citées



Type de contrat

| | Eff. | %* |
|--------------------------|------|-----|
| ▶ CDI/ Chef d'entreprise | 29 | 94% |
| ▶ Autres contrats | 1 | 3% |
| ▶ CDD | 1 | 3% |

Temps de travail

| | Eff. | %* |
|--------------------------------|------|------|
| ▶ A temps plein | 31 | 100% |
| ▶ A temps partiel souhaité | 0 | 0% |
| ▶ A temps partiel non souhaité | 0 | 0% |

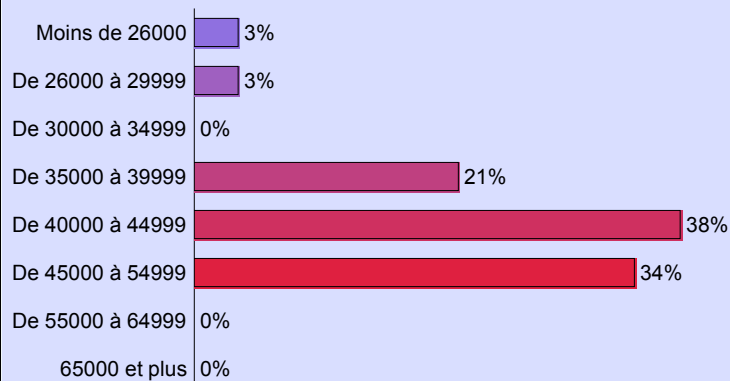
Salaire annuel brut CDI**

(en euros, primes et 13ème mois inclus)

Moyenne = **41766**

Médiane = **42500**

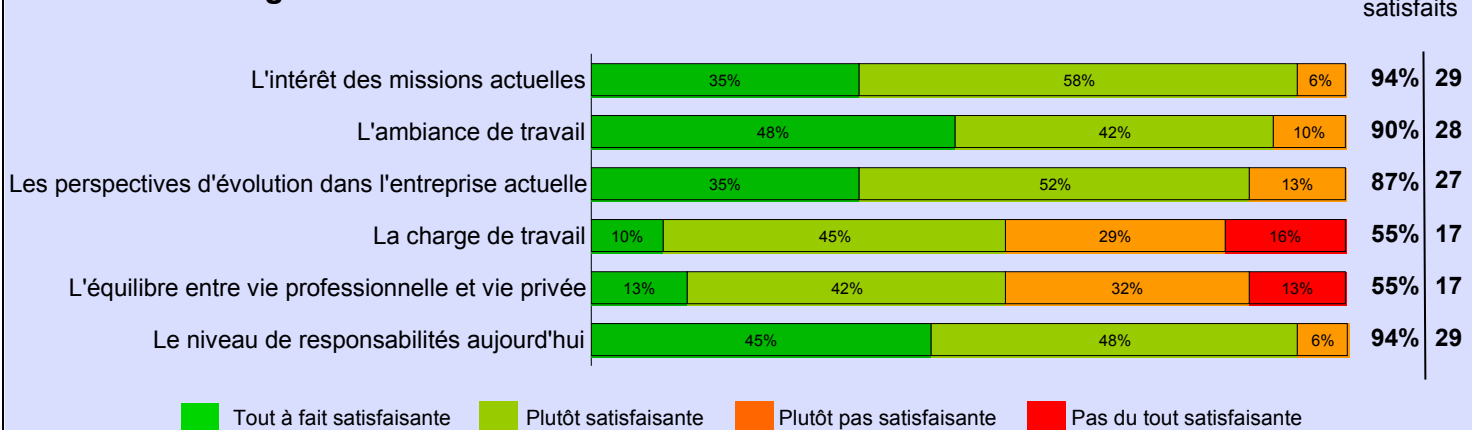
Quartiles = **38000** (25%) - **45000** (75%)



** inclut CDI, chef d'entreprise, et les salariés hors France

REGARD SUR L'EMPLOI OCCUPE

Satisfaction à l'égard de :



* % à prendre avec précaution si l'effectif est inférieur à 10

REGARD SUR L'EMPLOI OCCUPE

Correspondance rémunération actuelle / rémunération anticipée lors du choix de la formation

| | Eff. | %* |
|-----------------|------|-----|
| ▶ au dessus de | 1 | 3% |
| ▶ conforme à | 17 | 55% |
| ▶ en dessous de | 13 | 42% |

Les principales raisons du choix de l'emploi actuel

| | Eff. | %* |
|----------------------------------------|------|-----|
| ▶ La variété et l'intérêt des missions | 17 | 35% |
| ▶ La notoriété de l'entreprise | 13 | 27% |
| ▶ Le salaire proposé | 9 | 19% |
| ▶ L'autonomie accordée | 6 | 13% |
| ▶ Le niveau de responsabilité | 6 | 13% |

Les efforts consentis pour occuper le poste actuel

| | Eff. | %* |
|-------------------------------------------------------------------------------------------------------|------|-----|
| ▶ Avez-vous dû déménager? | 6 | 19% |
| ▶ Avez-vous dû accepter un contrat autre qu'un CDI? | 0 | 0% |
| ▶ Avez-vous dû accepter un emploi qui ne correspondait pas au contenu pédagogique de votre formation? | 0 | 0% |
| ▶ Avez-vous dû accepter un salaire inférieur à ce que vous souhaitiez? | 8 | 26% |

ADEQUATION EMPLOI/ FORMATION

Votre emploi actuel correspond-il au contenu de votre formation ?

| | Eff. | % | Commentaire |
|-------|------|-----|-------------------------------------------------------------------------------------------------------------|
| ▶ Oui | 29 | 94% | Dont 21 ancien(s) diplômé(s) estiment que l'emploi correspond <u>tout à fait</u> au contenu de la formation |
| ▶ Non | 2 | 6% | |

ADEQUATION NIVEAU DE L'EMPLOI / NIVEAU DE DIPLÔME

Le niveau de votre emploi actuel correspond-il au niveau de votre diplôme ?

| | Eff. | % | Commentaire |
|-------|------|-----|-------------------------------------------------------------------------------------------------------------------------|
| ▶ Oui | 28 | 90% | Dont 19 ancien(s) diplômé(s) estiment que le contenu de la formation correspond <u>tout à fait</u> au niveau du diplôme |
| ▶ Non | 3 | 10% | |

OPINION SUR LA FORMATION

Confiance dans les débouchés à l'issue de la formation

| | Eff. | % | Commentaire |
|-------|------|-----|--------------------------------------------------------------------------------------------------------|
| ▶ Oui | 31 | 94% | Dont 25 ancien(s) diplômé(s) <u>tout à fait</u> confiants dans les débouchés à l'issue de la formation |
| ▶ Non | 2 | 6% | |

* % à prendre avec précaution si l'effectif est inférieur à 10

LISTE DES EMPLOYEURS (ordre alphabétique)

Nom de l'entreprise ou administration actuelle (tel qu'exprimé par le répondant) :

Atriom
Audit Expansion
Chalhoub Group
Deloitte
Ernst & Young
Gaston Et Lucien
Grant Thornton
KPMG
Orange
Pricewaterhousecoopers
PricewaterhouseCoopers Audit
Ricol Lasteyrie
Somdiaa

Les postes occupés au 1er décembre 2013

Intitulé du poste (tel qu'exprimé par le répondant) :

Analyste Financier
Audit Financier
Auditeur
Auditeur Financier
Auditeur Financier En Secteur Banque/Immobilier
Auditeur Financier Senior
Auditeur Senior
Auditrice Financière
Collaboratrice Comptable
Consultante En Consolidation
Contrôleur De Gestion
Directeur De Cabinet Du Directeur Financier
Financial Analyst
Master Cca
Président De La Société Que J'Ai Créé
Sénior - Expertise Conseil
Senior Audit Financier
Senior Auditrice
Senior En Audit Dans Le Pôle Immobilier
Senior En Audit Financier